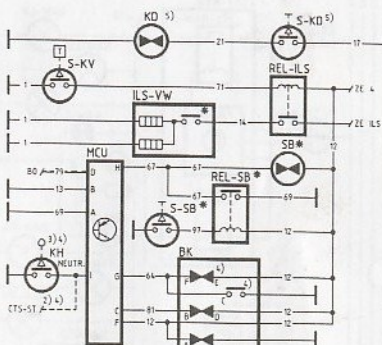
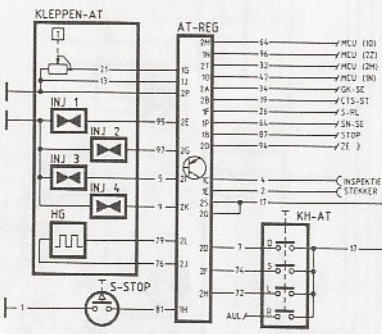


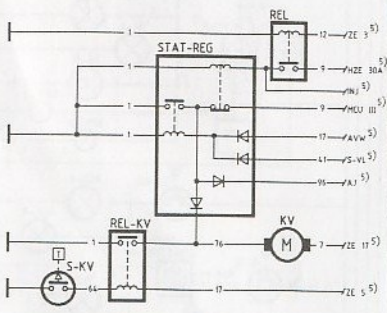
106-1051



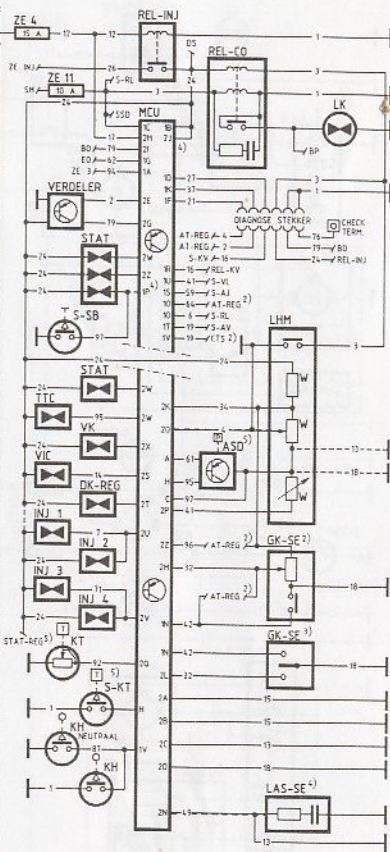
SCHEMA MOTOR-REGELING BENZINE MODELLEN



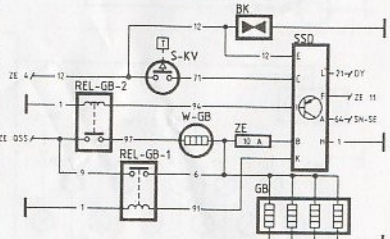
SCHEMA MOTOR-REGELING AUTOMATISCHE TRANSMISSIE



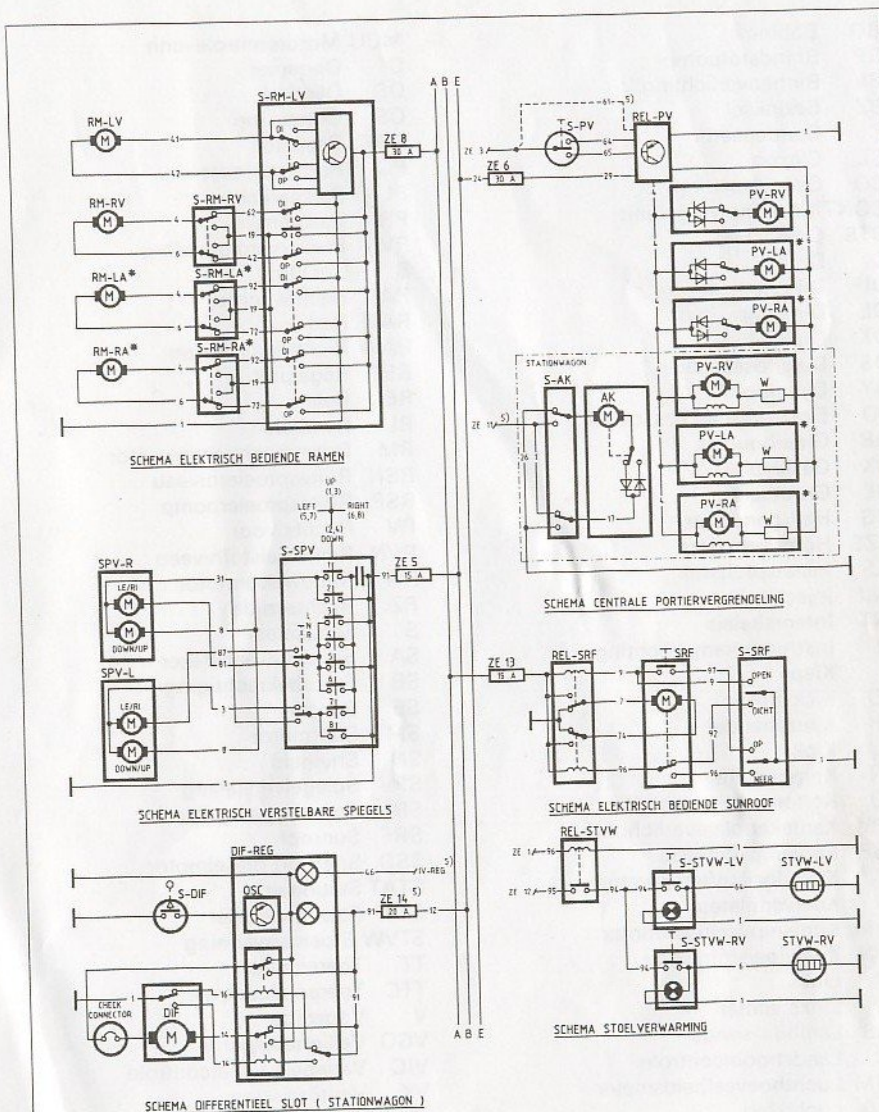
SCHEMA REGELING STATIONAIR TOERENTAL STATIONWAGON



SCHEMA MOTOR-REGELING TYPE E.G.I.



SCHEMA SNELSTART-SYSTEEM DIESELMOTOR



Weggevalen lettercodes bij het scannen:

AKO=Achterklepontgrendeling

AL=Achterlicht

BN=Brandstofniveau

BNM=Brandstofniveaumeter

MAZDAVRIJVERBODEN TOEGANG
BOMER NIET VOOR DE VRIJST B.V.
Postbus 802 - 3861 SL Apeldoorn - Tel. 025-126277

WERKINGSSCHEMA VAN DE MAZDA 323
1989-1991

106-1051
TEK.NR. 104-87 BL. 1
FILENR. 104-87B

Lettercodes voor het elektrotechnisch werkingsschema van de Mazda 323 vanaf 1989

- A Achterzijde
- AC Accu
- AI Alarmknipperlichtinstallatie
- AJ Aanjager
- AK Achterklep

- ASD Absolute spruitstukdruk
- AT Automatische transmissie
- AUL Achteruitrijlicht
- AV Achterruitverwarming
- BK Brandstofklep
- BN Brandstofniveau

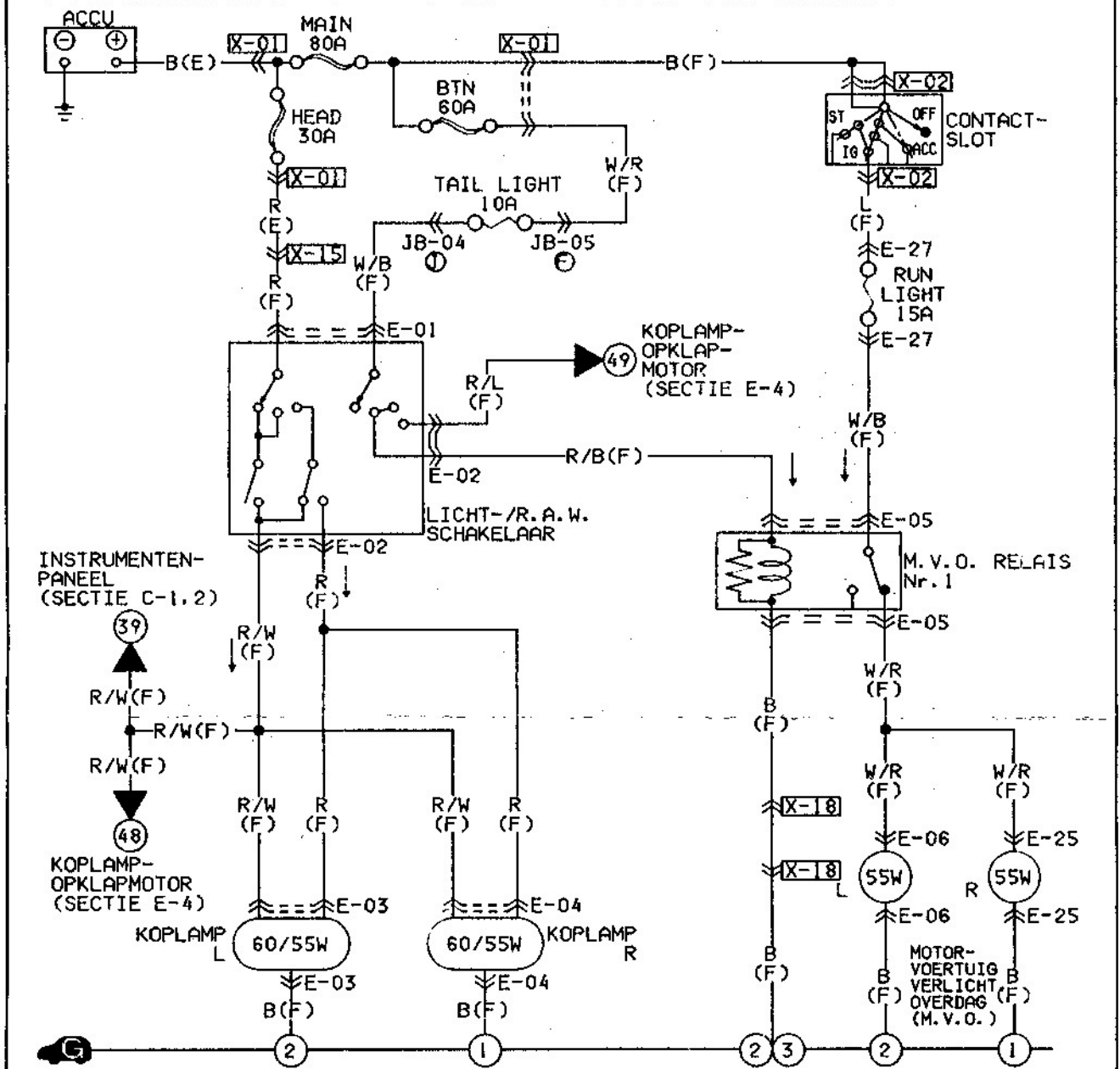
Elektrische installatie

BO	Bobine	MCU	Motorcontrole-unit
BP	Brandstofpomp	O	Opnemer
BV	Binnenverlichting	OD	Oliedruk
BZ	Bezinsel	OS	Ontsteking
C	Condensator	OSC	Oscilator
CL	Claxon	PC	Portiercontact
CO	Circuitopening	PL	Parkeerlicht
CONT	Controle-/regelunit	PR	Parkeerrem
CTS	Contactslot	PV	Portiervergrendeling
D	Diode	R	Rechts
DIF	Differentieel	RA	Rechts achter
DL	Dimlicht	RAD	Radio
DK	Druk	RAW	Richtingaanwijzer
DS	Diagnosestekker	REG	Regelunit
DY	Dynamo	REL	Relais
EO	Elektronische ontsteking	RL	Remlicht
GB	Gloeibougies	RM	Raammechanismemotor
GK	Gasklep	RSN	Ruitesproeierniveau
GL	Grootlicht	RSP	Ruitesproeierpomp
HG	Hall-generator	RV	Rechts voor
HZE	Hoofdzekering	RVN	Remvloeistofniveau
ILS	Inlaatspruitstuk	RWM	Ruitewissermotor
INJ	Injectie	RZ	Rechterzijde
INT	Intervalrelais	S	Schakelaar
IV	Instrumentenverlichting	SA	Sigarette-aansteker
K	Klep	SB	Stuurbekrachtiging
KD	Kick-down	SE	Sensor
KH	Keuzehendel	SM	Startmotor
KL	Klok	SN	Snelheid
KN	Knipperlicht	SPV	Spiegelverstelling
KO	Kofferruimteverlichting	SR	Spanningsregelaar
KPV	Kentekenplaatverlichting	SRF	Sunroof
KSP	Koplampsproeiers	SSD	Snelstart dieselmotor
KT	Koelvloeistoftemperatuur	STAT	Stationair
KV	Koelventilateur	STV	Stroomverdeler
KVM	Koplampverstellermotor	STVW	Stoelverwarming
KVN	Koelvloeistofniveau	TT	Toerenteller
L	Links	TTC	Toerentalcontrole
LA	Links achter	V	Voorzijde
LAS	Lambda-sonde	VGO	Veiligheidsgordel
LC	Laadstroomcontrole	VIC	Variabele inlaatcontrole
LHM	Luchthoeveelheidsmeter	VK	Ventilatieklep
LK/	Luchtklep	VL	Verlichting
LSP	Luidspreker	VW	Verwarming
LV	Links voor	W	Weerstand
LZ	Linkerzijde	ZE	Zekering
MAL	Mistachterlicht	ZO	Zoemer

Draadkleuren voor het elektrotechnisch schema van de Mazda 323

1	Zwart	6	Groen	N.B.
2	Wit	7	Geel	12 is dan Zwart/Wit
3	Lichtgroen	8	Bruin	24 is dan Wit/Rood
4	Rood	9	Blauw	
5	Oranje			

EUROPA (BEHALVE ■ KOPLAMPEN
DUITSL. & OOSTENR.) ■ M. V. O.

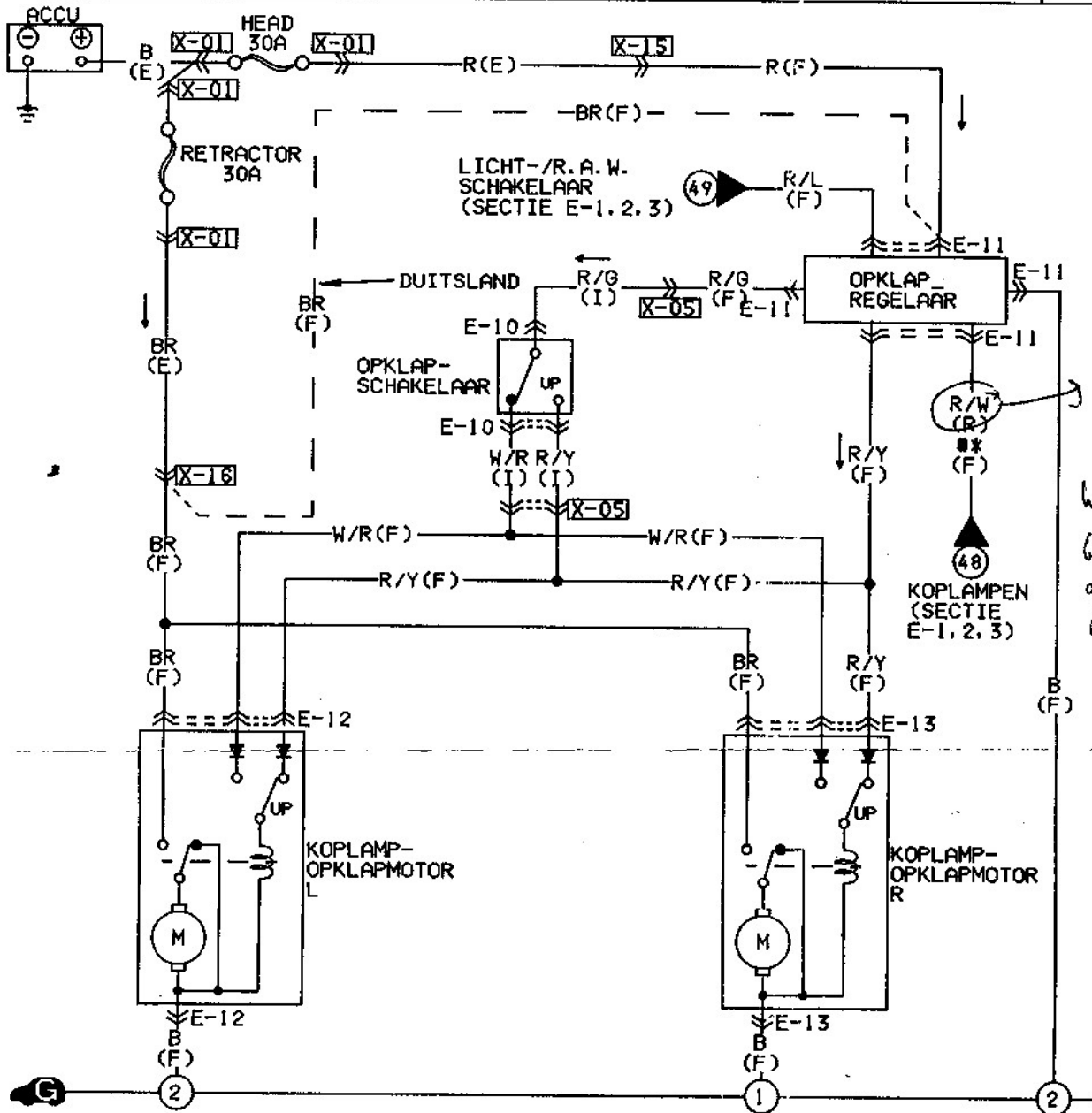


<p>E-01 LICHT-/RAW SCHAKELAAR (F)</p>	<p>E-02 LICHT-/RAW SCHAKELAAR (F)</p>	<p>E-03 KOPLAMP .L (F)</p>	<p>E-04 KOPLAMP R (F)</p>
<p>E-05 M. V. O. RELAIS Nr. 1 (F)</p>	<p>E-06 M. V. O. L (F)</p>	<p>E-25 M. V. O. R (F)</p>	<p>E-27 ZEKERING (F)</p>

OPKLAPSYSTEEM KOPLAMPEN

()... DUITSLAND
 /... OOSTENRIJK

E-4



roll-wit toestel zodat koplampen bij schade ontlasv blijven

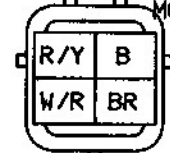
E-10 OPKLAP-SCHAKELAAR (I)

*	L/W		R/Y	W/R
R	*	R/B	R/L (Y)	R/G *

E-11 OPKLAP-REGELAAR (F)

R/Y		R (BR)
R/G	R/W (R)	B (Y) R/L

E-12 KOPLAMP-OPKLAP-MOTOR L (F)



E-13 KOPLAMP-OPKLAP-MOTOR R (F)

